

CONSIDERING ROLLER BLINDS?

ローラーブラインドは、住宅にも商業施設にも最適な遮光ソリューションです。モダンなオフィスでも、現代的なキッチンでも、機能性とスタイルを兼ね備えたローラーブラインドは最適です。70年以上にわたるローラーブラインド製造の経験を持つ Silent Gliss は、性能、外観、そして価格に影響を与える重要な決定をサポートいたします。


Sleek and discreet

スタイリッシュで目立たない日除けをお探なら、ローラーブラインドが最適です。ファブリックがパイプにきれいに巻き付けられているので、ご家庭でも職場でも、手間をかけずにプライバシーを確保できます。モダンでミニマルなインテリアに最適です。

オプションのフェイスアとローロボックスを使えば、ファブリックの巻き取り代を目立たなくし、シームレスな日よけを実現できます。



Light management



ローラーブラインドは、採光とプライバシーを柔軟かつ効果的に管理できるソリューションです。

商業施設のインテリアでは、ローラーブラインドはグレアを軽減しながら、採光と外の景色を確保できます。

ワークステーションでは、スクリーンファブリックを選択することで、過度のグレアを抑制しながら、快適なレベルの自然光を取り入れることができます。快適な作業環境は、生産性と健康状態を向上させることが研究で確認されています。

BREAAAM や LEED プロジェクトに取り組む建築家やデザイナーにとって、スクリーンファブリックを備えた Silent Gliss ロー

ローブラインドは、サステナビリティ評価にプラスの影響を与えることが実証されています。

ローラーブラインドは、室内に入る日光の量を調整し、眩しさや過度の熱を防ぎます。遮光ファブリックや調光ファブリックで部屋を暗くすれば、ぐっすり眠れます。

もしかしたら、二重に使う必要があるかもしれません。ローラーブラインドは、採光用と遮光用にそれぞれ 2 枚設置するのが一般的です。

Heat management



ローラーブラインドを閉めると、熱の吸収が抑えられ、冷房の必要性が減ることが証明されています。地球に優しく、エネルギー消費とコストを削減します。

Fabric choice

サイレントグリスは、幅広いファブリックの色、質感、透明度を用意しています。Silent Gliss のコレクションは、商業施設や住宅のインテリアにシームレスに受け込むローラーブラインド用のファブリックを揃えています。すべてのファブリックは、法規制の難燃性（FR）基準を満たしています。

お客様にとって最も重要なのは、性能ですか、それとも見た目ですか？ブラインドを設置する場所、特に湿気の多い場所であれば、それに応じてファブリックをお選びください。

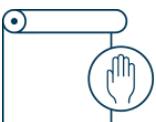
色を選ぶ際には、外の景色を最大限に楽しむには暗い色が最適です。スクリーン生地について、そして様々な開放性要因の長所と短所についてじっくりとご理解ください。



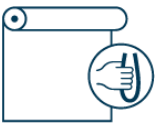
カーテンほど音響効果は高くありませんが、特に音響的に優れたファブリックを選択した場合、ローラーブラインドは音の反響と会話の明瞭度にプラスの影響を与えます。

Operating methods

窓の位置とサイズ、ローラーブラインドを開閉させる必要がある頻度によって、操作の選択が変わります。



手動ローラーブラインドは、プルコードによるスプリング操作、またはチェーン操作で使います。これは最も低価格ですが、特に手が届きにくい窓や、ローラーブラインドの台数が多い場合、あるいは定期的な調整が必要な場合には、使い勝手が悪くなります。



Silent Gliss のローラーブラインドはすべて、セーフティリテーナーなどのパーツを用意した安全対策が施されており、チャイルドセーフティの法律に準拠しています。



電動ローラーブラインドは、壁スイッチ、リモコン、オートメーションシステムで操作できる最も便利な機能を提供します。

Plan ahead

ご用命はできるだけご検討の早い段階にご相談ください。Silent Gliss が、空間プランニング、配線、表面の固定など、様々なご相談に対応いたします。

Inside or outside recess




窓枠内にローラーブラインドを設置すると見た目はすっきりしますが、側面の光漏れを考慮する必要があります。ローラーブラインドの奥行きに十分なスペースを確保してください。

窓枠は継ぎ目が目立たないかもしれませんが、ローラーブラインドの分割位置と重なることで光の侵入を軽減できます。

もう一つの選択肢は、天井ブラインドボックスを設け、取り付けるローラーブラインドの本体を隠すことです。

Fascias

フェイスは、ローラーブラインドの巻き取り部とブラケットを隠すカバーです。Silent Gliss は、ホワイトとブラックのスクエア型、またはラウンド型のファシアを用意しています。



Concealed headbox



ローラーブラインドは、ホワイトまたはブラックのローロボックスを使用して天井構造に埋め込み取り付けすることができます。天井にぴったりとフィットするため、ファブリックが天井から直接垂れ下がっているように見えます。

Measure twice fit once!

窓の複数の箇所で幅と高さを測り、最小寸法を見つけてください。そして、再度計測してください！ 当社のローラーブラインドはオーダーメイドのため、現場での調整は容易ではありません。

Longevity

万が一、ローラーブラインドに問題が発生した際にサポートしてくれるか、メーカーをご確認ください。Silent Gliss のローラーブラインドは高品質の部品を使用しております。