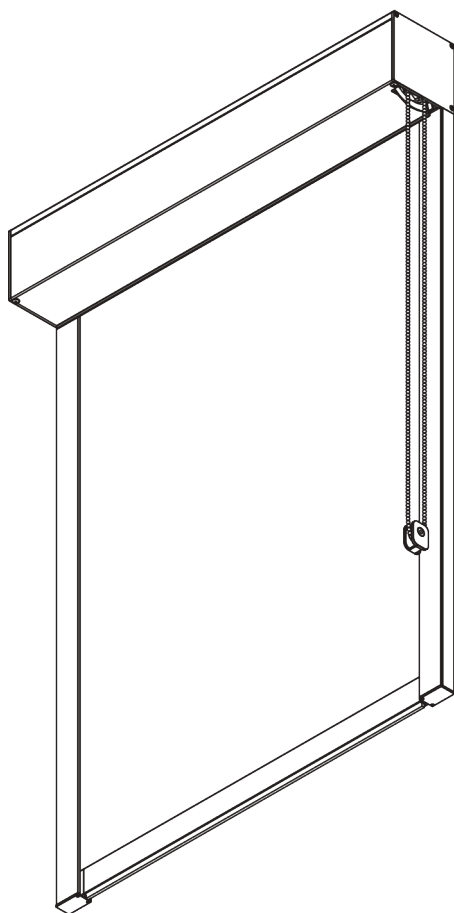



SG 4740



PRODUCT INFORMATION / 製品情報【海外取寄せ品】

- 操作方法: チェーン操作
- 製作範囲: L(ラージ)
- 設置範囲: 天井、正面壁、カーテン&ブラインドボックス
- カラー: ホワイト、ブラック
- ファブリック: サイレントグリスファブリックコレクションをご参照ください

Features / 特徴:

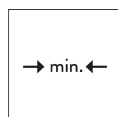
- 2C テクノロジーを採用したジップレール
- ギアドライブ2対1の操作
- ステンレススチールのビードチェーンを採用
- サイドガイドレールは40mmとコンパクト設計

SYSTEM SPECIFICATIONS / システム仕様

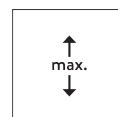
A. SYSTEM DIMENSIONS / システム寸法範囲



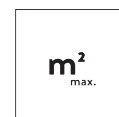
3 m




65 cm



3 m



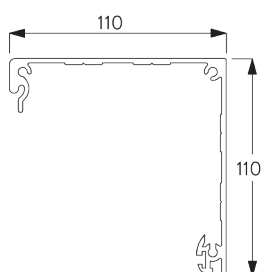
9 m²



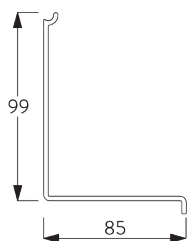
6 kg

B. PROFILE / レール

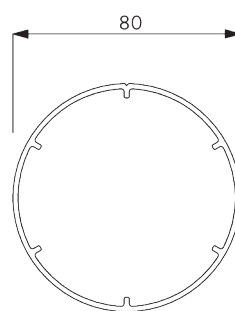
レールの情報



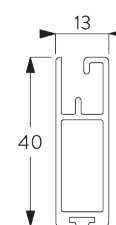
SG 10998
ボックスケース 110 mm



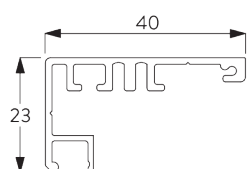
SG 10999
ボックスカバー 110 mm



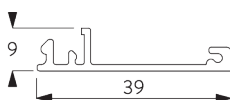
SG 11003
チューブ ø 80 mm



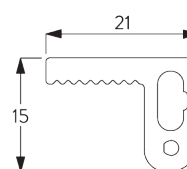
SG 10993
ボトムバー



SG 11418
サイドガイドケース



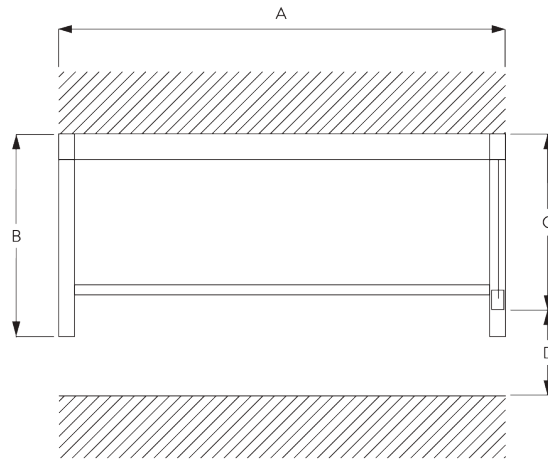
SG 11419
サイドガイドカバー



SG 11421
ジップレール

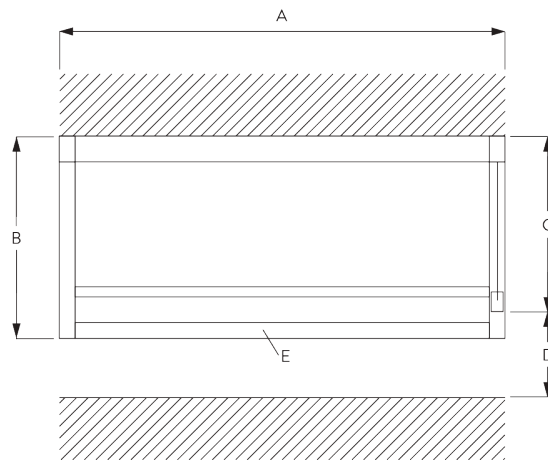
C. HOW TO
MEASURE /
測定方法

枠内への設置



- A: 製品幅
- B: 製品高さ
- C: 操作チェーンの長さ
- D: セーフティリティナー SG 10731の設置は床から150 cm以上の位置を推奨 (チャイルドセーフティ基準)

正面壁への設置



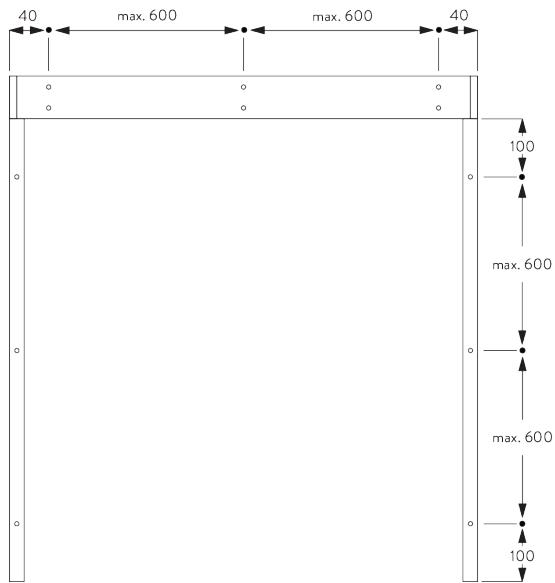
- A: 製品幅
- B: 製品高さ
- C: 操作チェーンの長さ
- D: セーフティリティナー SG 10731の設置は床から150 cm以上の位置を推奨 (チャイルドセーフティ基準)
- E: オプション: ボトムレール (SG 11418 / SG 11419)

FITTING / 設置範囲

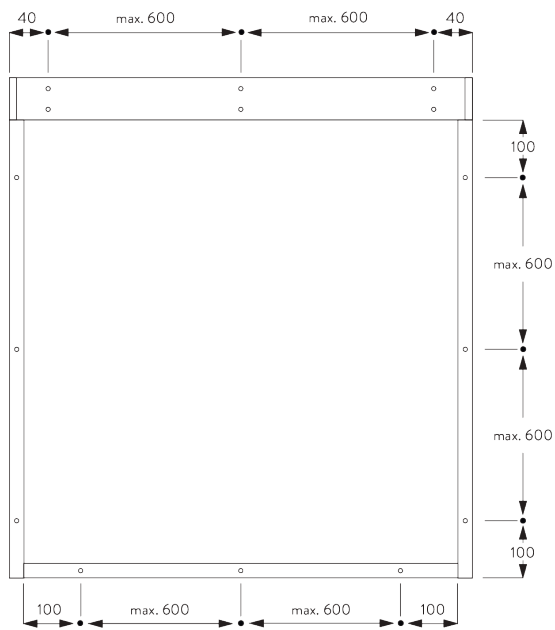
A. FITTING
INFORMATION /
設置範囲情報

詳細な設置情報については、当社へお問い合わせください。

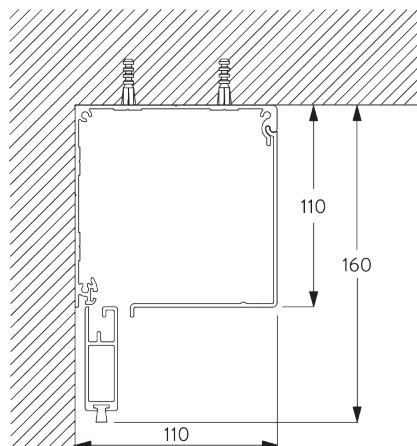
枠内への設置 -
ブラケット類の位置



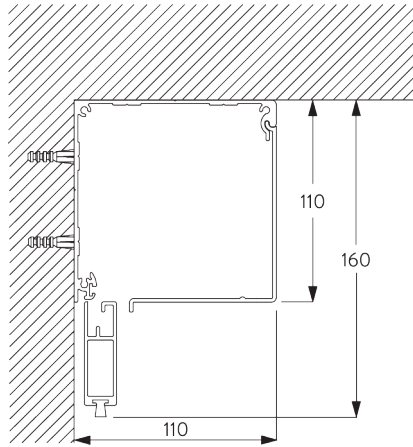
正面壁への設置 -
ブラケット類の位置



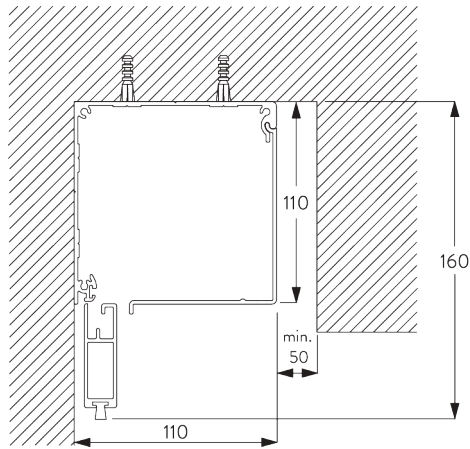
B. CEILING
FITTING /
天井設置



C. WALL FITTING /
正面壁設置

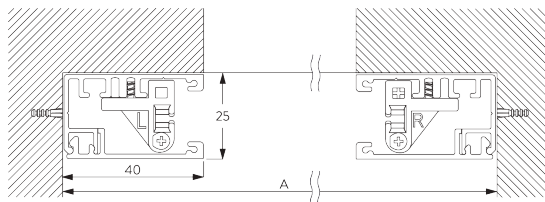


D. RECESS
FITTING /
リセスフィッティング



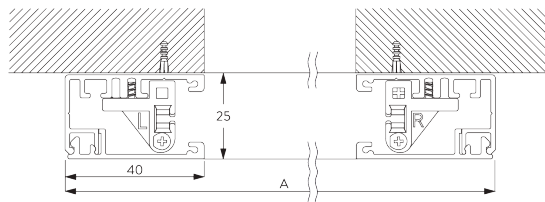
E. SIDE PROFILES /
サイドレール セット
SG 11418 /
SG 11419

枠内へ設置



A: 製品幅

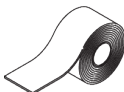

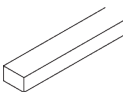
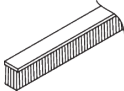

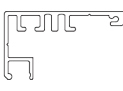
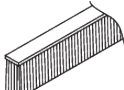


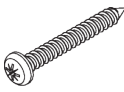

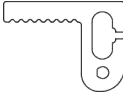
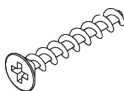
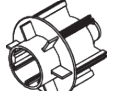
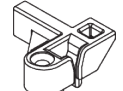




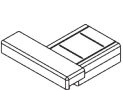
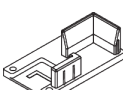

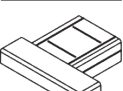
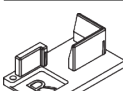

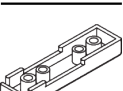
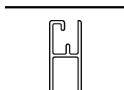

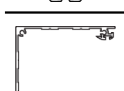
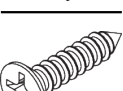
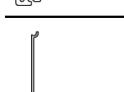
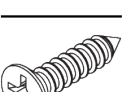
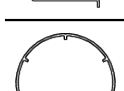
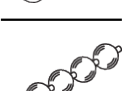
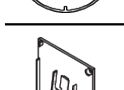
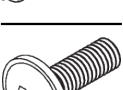
正面壁への設置



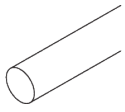
A: 製品幅

PARTS / 部品

A. STANDARD PARTS / 標準部品

	SG 4226 ダブルテープ 30 mm		SG 11009 エンドカバー ライト 110 mm		SG 11060 フォームテープ 接着剤付
	SG 4508 ブラシ 5x7 mm		SG 11011 クリップ		SG 11418 サイドガイドケース
	SG 4509 ブラシ 5x12 mm		SG 11012 クリップ		SG 11419 サイドガイドカバー
	SG 6791 なべ頭ねじ 3.9x32		SG 11020 チューブアダプター		SG 11421 ジップレール
	SG 6933 +サラネジ PT KA25x16		SG 11021 チューブアダプター		SG 11473 ジップガイド レフト
	SG 6936 +サラネジ PT KA22x10		SG 11025 ジップ		SG 11474 ジップガイド ライト
	SG 6942 なべ頭ねじ KA30x8		SG 11028 エンドカバー レフト		SG 11475 サイドガイドエンドカバー レフト
	SG 10668 PVC ストリップ 10 mm		SG 11029 エンドカバー ライト		SG 11476 サイドガイドエンドカバー ライト
	SG 10731 チャイルドセーフティリテーナーセット		SG 11030 カバー		
	SG 10993 ボトムバー		SG 11033 チェーンドライブ		
	SG 10998 ボックスケース 110 mm		SG 11034 +サラネジ 3.5x16		
	SG 10999 ボックスカバー 110 mm		SG 11035 +サラネジ 2.2x9.5		
	SG 11003 チューブ ø 80 mm		SG 11040 ビードチェーン ø 4.5 mm		
	SG 11008 エンドカバー レフト 110 mm		SG 11059 +ナベボルトネジ フランジ付 M4x12		

B. OPTIONAL PARTS / オプション部品



SG 4951
ボトムウエイト $\varnothing 8$ mm



SG 11052
スプリング レフト



SG 11053
スプリング ライト
