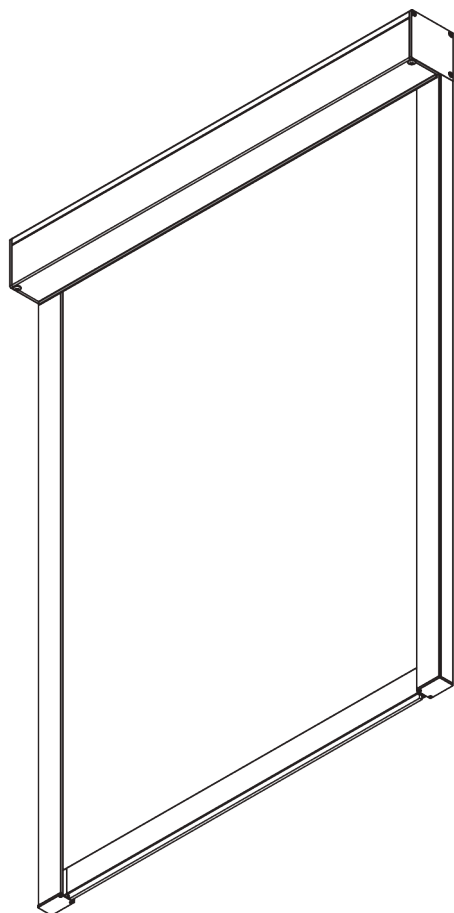
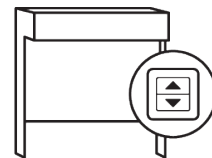


SG 4760



PRODUCT INFORMATION / 製品情報【海外取寄せ品】

- 操作方法: 電動操作
- 製作範囲: S(スモール)
- 設置範囲: 天井、正面壁、カーテン&ブラインドボックス
- カラー: ホワイト、ブラック
- ファブリック: サイレントグリスファブリックコレクションをご参照ください

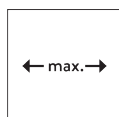
Features / 特徴:

- 2C テクノロジーを採用したジップレール
- 静音なモーターを採用
- 低速停止機能
- オプションによる多彩な制御対応
- サイドガイドレールは40mmとコンパクト設計

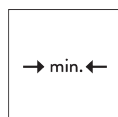
05/2024/V1

SYSTEM SPECIFICATIONS / システム仕様

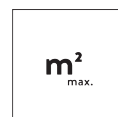
A. SYSTEM DIMENSIONS / システム寸法範囲



1.6 m



65 cm*
*モーター仕様表を
ご参照ください



1.6 m



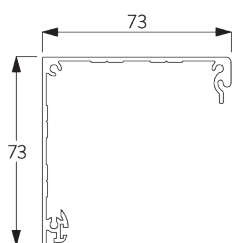
2.5 m²



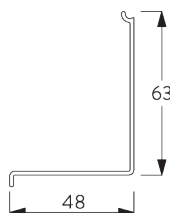
2 kg

B. PROFILE / レール

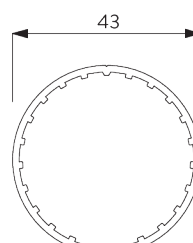
レールの情報



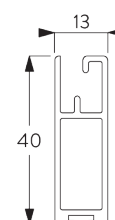
SG 10994
ボックスケース 73 mm



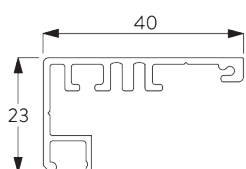
SG 10995
ボックスカバー 73 mm



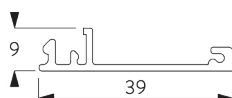
SG 10532
チューブ ø 43 mm



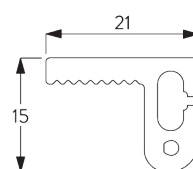
SG 10993
ボトムバー



SG 11418
サイドガイドケース



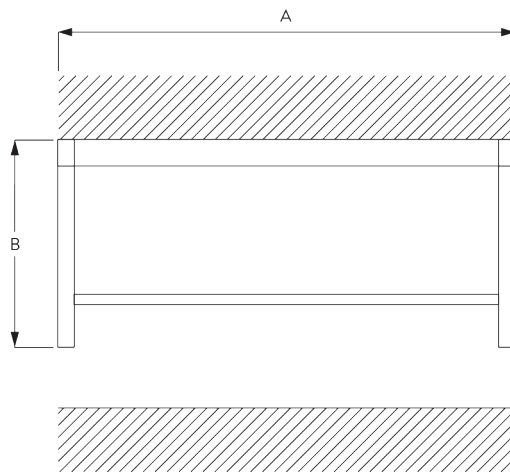
SG 11419
サイドガイドカバー



SG 11421
ジップレール

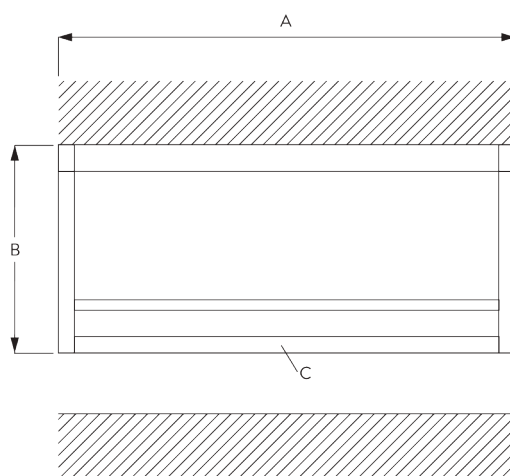
C. HOW TO MEASURE / 測定方法

枠内への設置



A: 製品幅
B: 製品高さ

正面壁への設置



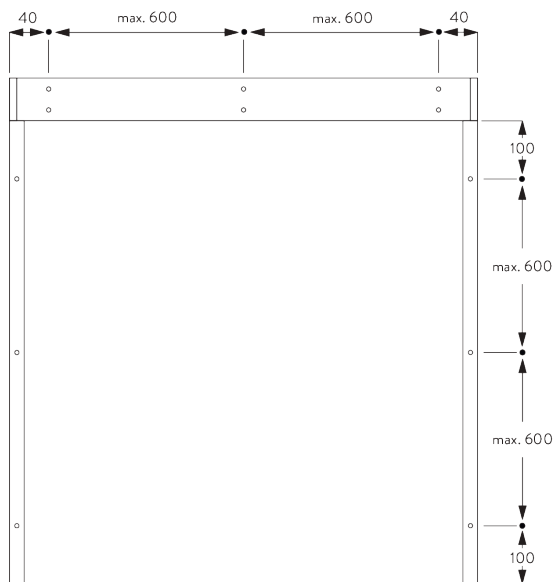
A: 製品幅
B: 製品高さ
C: オプション: ボトムレール (SG 11418 / SG 11419)

FITTING / 設置範囲

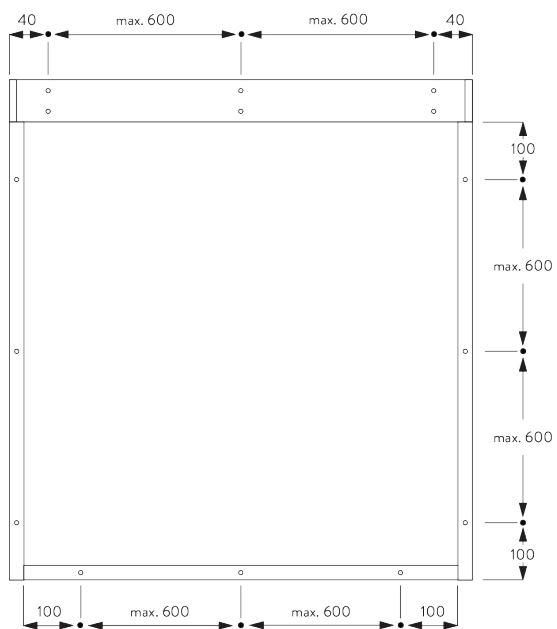
A. FITTING INFORMATION / 設置範囲情報

詳細な設置情報については、当社へお問い合わせください。

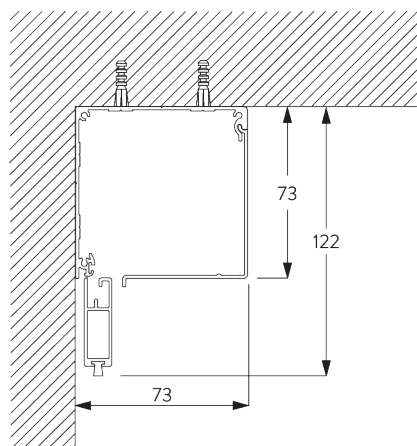
枠内への設置 -
ブラケット類の位置



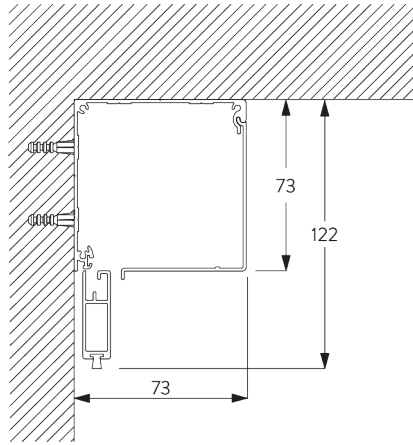
正面壁への設置 -
ブラケット類の位置



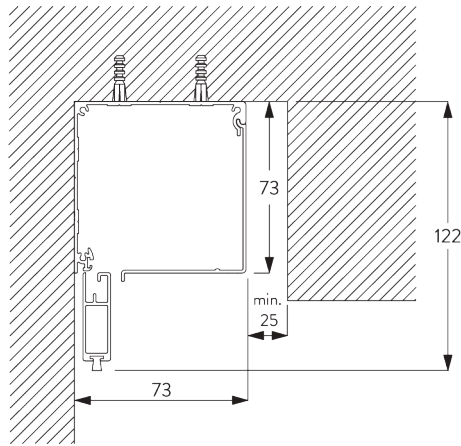
B. CEILING
FITTING /
天井設置



C. WALL FITTING /
正面壁設置

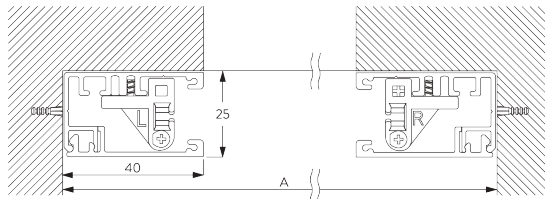


D. RECESS
FITTING /
リセスフィッティング



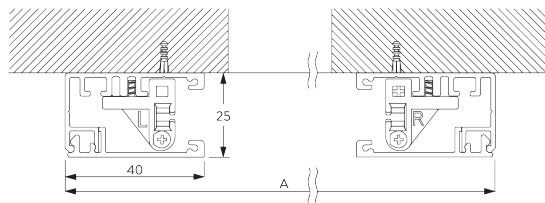
E. SIDE PROFILES /
サイドレール セット
SG 11418 /
SG 11419

枠内へ設置



A: 製品幅

正面壁への設置



A: 製品幅

MOTORS & CONTROLS / モーター & コントロール

A. MOTOR FEATURES / モーターの特徴

Motor / モーター	20-Series
	SG10423
Motor Features / モーターの特徴	
Soft stop / ソフトストップ機能	●
Electronic end-stop / 端部自動停止機能	●
Electronic revolution counter (unlimited revolution) / 回転式リミットカウンター	●
Two intermediate positions possible / 2箇所の中間停止位置設定が可能	●
Noiseless stop / ノイズレスストップ	●
Disconnectable motor cable / 着脱可能なモーターケーブル	●
IP class / IP クラス	IP 44
Control Features / 制御の特徴	
Mains power control / 主電源制御	●
Suitable for most major home automation systems (with suitable interface) / 一般的なホームオートメーションによる制御が可能	●

B. MOTOR SPECIFICATIONS / モーター仕様

Motor / モーター	ライトギャップ * D = モーター側	製品最小寸法	電圧 AC	電流	周波数	回転速度 / 分
20-Series						
SG 10423	C: 18 mm / D: 25 mm	65 cm	120 V AC	1.1 A	50 Hz	36 rpm

*フェイスアとボックスのライトギャップ: C +2 mm / D +2 mm

C. OPERATING METHODS / 操作方法

詳しくは*Silent Gliss*にお問い合わせください。

壁固定スイッチ



システムは壁固定スイッチによって作動させることができます。

リモコン制御



様々なリモコン制御の利用が可能です

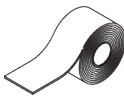

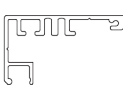
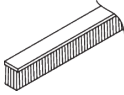
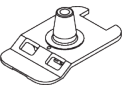

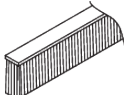

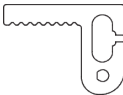
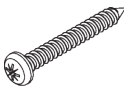
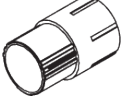
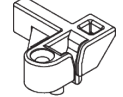
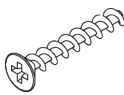
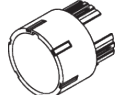
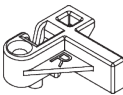

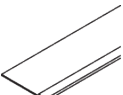
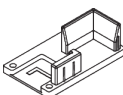

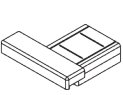
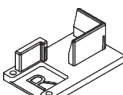

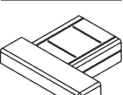
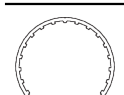
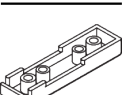

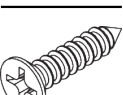
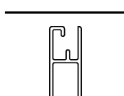
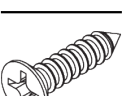

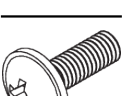
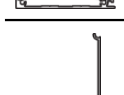

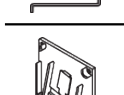
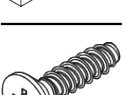
D. WIRING
DIAGRAMS /
配線図



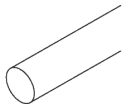
配線図の詳細な設置情報については、当社へお問い合わせください。

PARTS / 部品

A. STANDARD PARTS / 標準部品

	SG 4226 ダブルテープ 30 mm		SG 11005 エンドカバー ライト 73 mm		SG 11418 サイドガイドケース
	SG 4508 ブラシ 5x7 mm		SG 11011 クリップ		SG 11419 サイドガイドカバー
	SG 4509 ブラシ 5x12 mm		SG 11013 クリップ		SG 11421 ジップレール
	SG 6791 なべ頭ねじ 3.9x32		SG 11014 チューブアダプター		SG 11473 ジップガイド レフト
	SG 6933 +サラネジ PT KA25x16		SG 11016 チューブアダプター		SG 11474 ジップガイド ライト
	SG 6936 +サラネジ PT KA22x10		SG 11025 ジップ		SG 11475 サイドガイドエンドカバー レフト
	SG 6942 なべ頭ねじ KA30x8		SG 11028 エンドカバー レフト		SG 11476 サイドガイドエンドカバー ライト
	SG 10284 Oリング		SG 11029 エンドカバー ライト		
	SG 10532 チューブ ø 43 mm		SG 11030 カバー		
	SG 10668 PVC ストリップ 10 mm		SG 11034 +サラネジ 3.5x16		
	SG 10993 ボトムバー		SG 11035 +サラネジ 2.2x9.5		
	SG 10994 ボックスケース 73 mm		SG 11059 +ナベボルトネジ フランジ付 M4x12		
	SG 10995 ボックスカバー 73 mm		SG 11060 フォームテープ 接着剤付		
	SG 11004 エンドカバー レフト 73 mm		SG 11324 +サラネジ PT KA35x14		

B. OPTIONAL PARTS / オプション部品



SG 4951

ボトムウエイト $\varnothing 8$ mm
