


VENETIAN BLIND SYSTEMS



GENERAL NOTES / 一般的な注意事項

Dimensions / 寸法範囲について

- 特別に示されている場合を除き、表示されている数字は mm単位となります。

Fitting / 設置について

- 当社の指導を受けた取付け職人による設置をお勧めします。
- ブラケット類の数量と取付け位置/固定ポイントは、取付け下地、システムの重量、生地構成、ネジの種類、障害物によって異なります。通常製品に梱包されているネジは木材下地用です。
- 設置については、各取付け下地の状況に適したネジ類を使用する必要があります。
- 必要に応じて、ヘッドレールのリップを部屋側に配置し取付けてください。
- 電動製品の配線は、基本図もしくは物件単位の図面に従って行ってください。

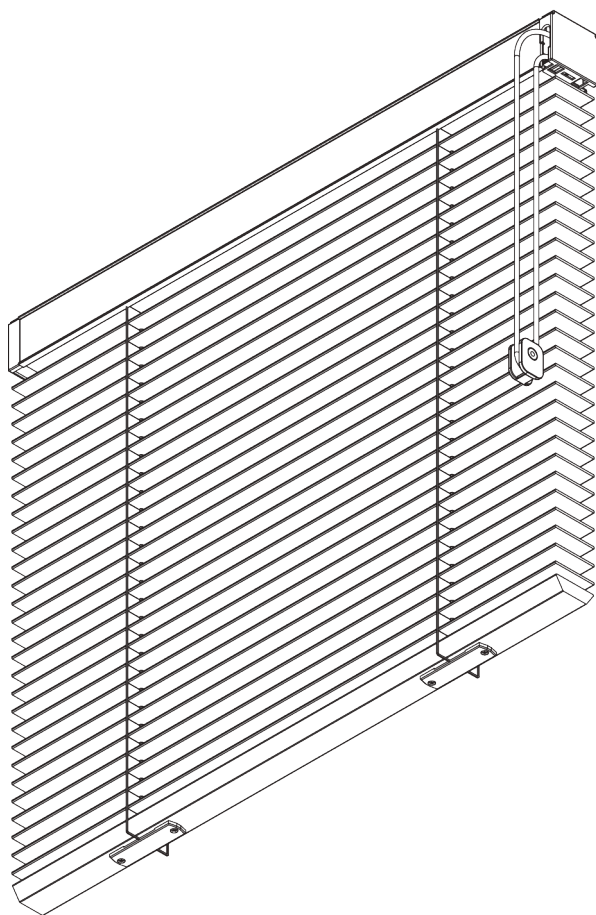

Child Safety / 子供の安全について

- *Silent Gliss*製品は欧州規格のEN 13120に準拠しています。

APPLICATION CHART

<u>ページ</u>	<u>システム</u>	<u>操作</u>	<u>サイズ</u>	← max. →	↑ max. ↓
5	SG 8910		L	3.6 m	3.6 m

SG 8910



PRODUCT INFORMATION / 製品情報【海外取寄せ品】

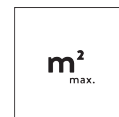
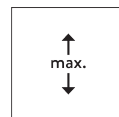
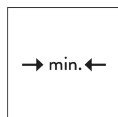
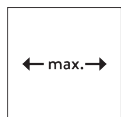
- 操作方法: コード操作
- 製作範囲: L (ラージ)
- 設置範囲: 天井、正面壁
- カラー: サイレントグリススラットコレクションをご参照ください、

Features / 特徴:

- 日差しのコントロールに最適
- 安定したスピードコントローラー: スラット降下時の半自動化
- 木製、アルミ、レザー製のスラットを用意
- スラット幅: 50 mm
- ヘッドレールへのスラット装着

SYSTEM SPECIFICATIONS / システム仕様

A. SYSTEM DIMENSIONS / システム寸法範囲



木製 / レザー製: 2.4
m
アルミ製: 3.6 m

65 cm

木製 / レザー製: 2.75
m
アルミ製: 3.6 m

木製 / レザー製: 4.6
m²
アルミ製: 10 m²

スラットのたたみ代高さ

注意: ラダーテープを使用する場合、たたみ代寸法が大きくなります

Wooden

	50 mm	X								
			60	90	120	150	180	210	240	275
			12	15	17	20	22	25	27	30

(cm)

Leather

	50 mm	X								
			60	90	120	150	180	210	240	275
			14	16	18	20	22	24	26	28

(cm)

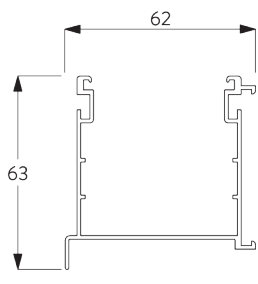
Aluminium

	50 mm	X				
			100	200	300	360
			10	13	17	20

(cm)

B. PROFILE / レール

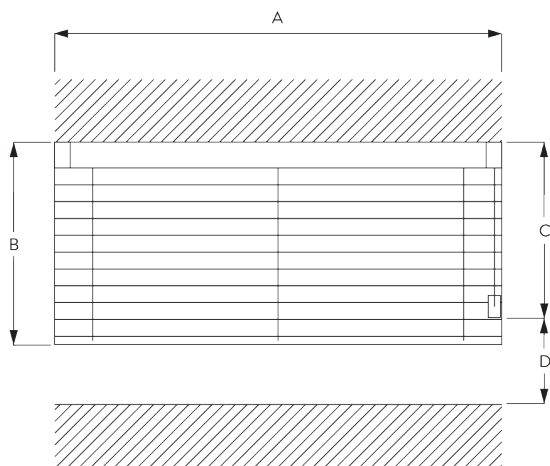
レールの情報



SG 8902

レール

C. HOW TO MEASURE / 測定方法



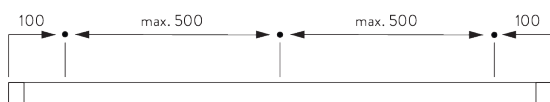
A: 製品幅
 B: 製品高さ
 C: 操作コードの長さ
 D: セーフティレール SG 10731の設置は床から150cm以上の位置を推奨 (チャイルドセーフティ基準)

FITTING / 設置範囲

A. FITTING INFORMATION / 設置範囲情報

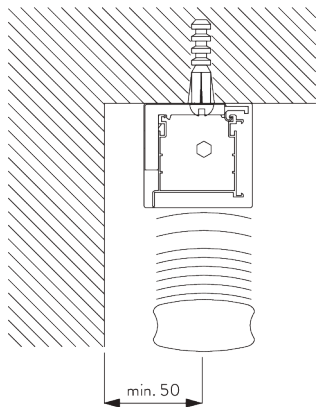
詳細な設置情報については、当社へお問い合わせください。

ブラケット類の位置

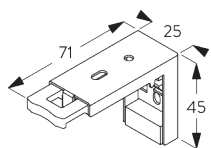


B. CEILING FITTING / 天井設置

ブラケット SG 8920



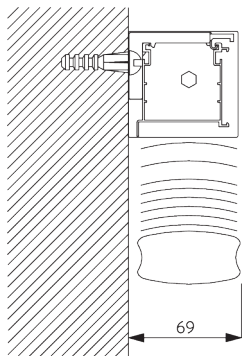
ご使用環境に合わせた箇所に設置ください



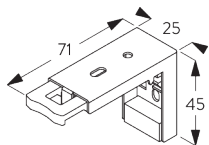
SG 8920
 ブラケット

C. WALL FITTING /
正面壁設置

ブラケット SG 8920

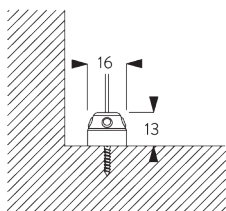


ご使用環境に合わせた箇所に設置ください

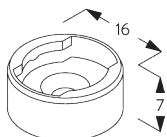


SG 8920
ブラケット

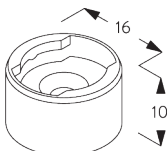
D. FITTING WITH
SIDE GUIDE
OPTION /
サイドガイドオプション
との組合せ



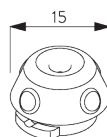
ご使用環境に合わせた箇所に設置ください



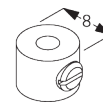
SG 8235
サイドガイドワイヤーベース
ショート



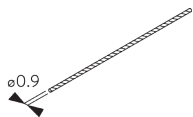
SG 8236
サイドガイドワイヤーベース
ロング



SG 8237
サイドガイドワイヤー
ホルダー



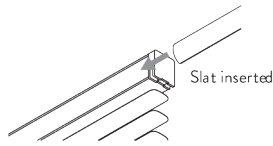
SG 8249
サイドガイドデバイス



SG 10120
サイドガイドワイヤー \varnothing 0.9
mm

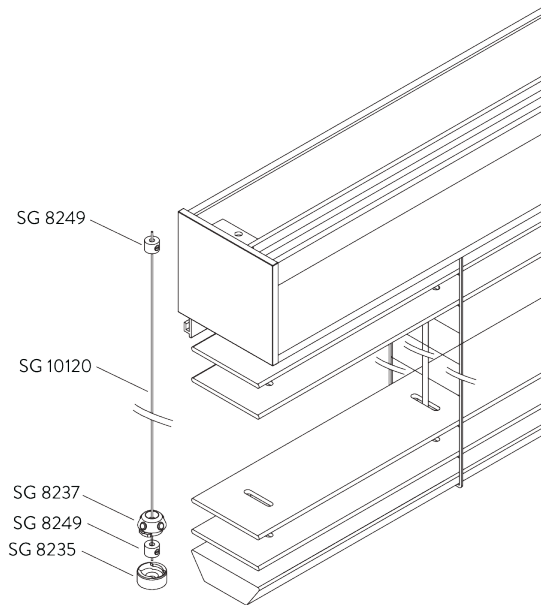
SYSTEM OPTIONS / システムオプション

A. HEADRAIL SLAT COVER / ヘッドレールへのスラット装着



- スラットをヘッドレールに挿入することで、カラーとスラット素材を合わせることができます。
- レザースラットの場合はレザー張りのヘッドレールを追加料金にて対応します。
- レザースラットは、ラダーテープを利用することができません。ヘッドレールやボトムバーは、スラットカラーと同系色に合わせて提供されます。

B. SIDE GUIDES / サイドガイド仕様



Additional parts / 追加部品:

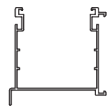
- 2x SG 8235 サイドガイドワイヤーベース ショート
- 2x SG 8237 サイドガイドワイヤーホルダー
- 4x SG 8249 サイドガイドドライブ
- 2x SG 10120 サイドガイドワイヤー $\phi 0.9\text{ mm}$

Note / 注意:

- 垂直から最大15°角度をつけられます

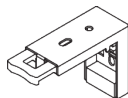
PARTS / 部品

A. STANDARD PARTS / 標準部品



SG 8902

レール



SG 8920

ブラケット



SG 10731

チャイルドセーフティリテーナーセット

B. OPTIONAL PARTS / オプション部品



SG 8235

サイドガイドワイヤーベース ショート



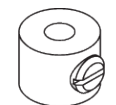
SG 8236

サイドガイドワイヤーベース ロング



SG 8237

サイドガイドワイヤーホルダー



SG 8249

サイドガイドデバイス



SG 10120

サイドガイドワイヤー $\phi 0.9$ mm

The Architects of Silence

Silent Gliss is the leading global supplier of premium interior window treatments. Since 1952 we have been tirelessly committed to the development of the world's smoothest, quietest systems using state of the art technology.

Driven by customer needs, Silent Gliss offers functional and durable products. Expert technical advice coupled with installation and support services complete the offer. Silent Gliss stands for innovative, sustainable, tailor made solutions, exceptional design and first-class quality.

Silent Gliss Corporation

4F Sanko Bldg.

9-9 Yotsuyasakamachi,

Shinjuku-ku

160-0002 Tokyo

Japan

T Tokyo 03 3350 4809

T Osaka 06 6626 2810

salestokyo@silentgliss.co.jp

salesosaka@silentgliss.co.jp

silentgliss.co.jp